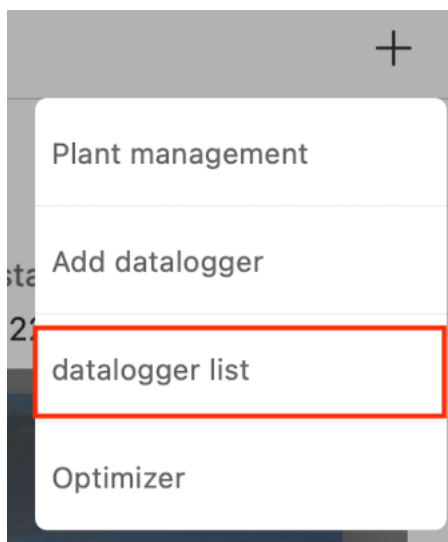


Har du bytt router eller behöver koppla upp din Growatt växelriktare igen så följ dessa steg:

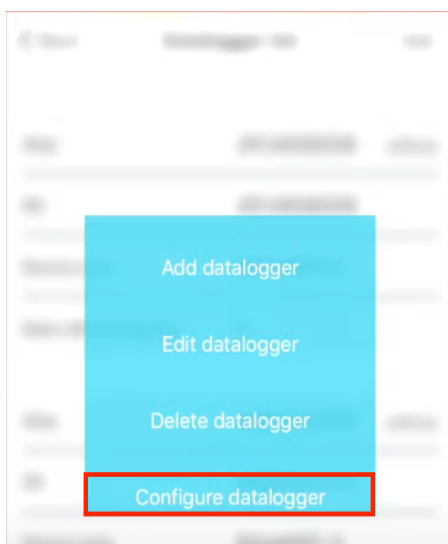
1. Nollställ dataloggern genom att hålla in KEY-knappen lokaliserad på undersidan i c:a 6 sekunder tills LED-Lampan lyser med alla färger



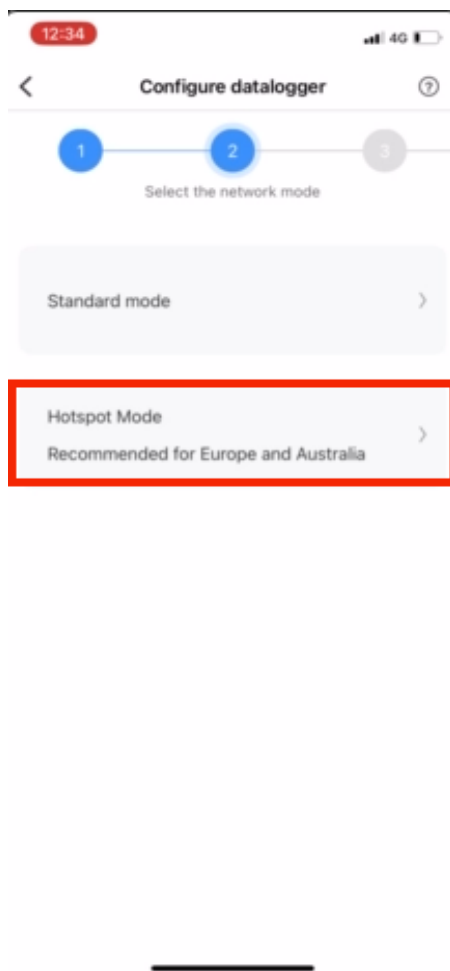
2. Öppna appen ShinePhone och tryck på "+" i högra hörnet och välj "Datalogger list"



3. Välj sedan "Configure Datalogger"



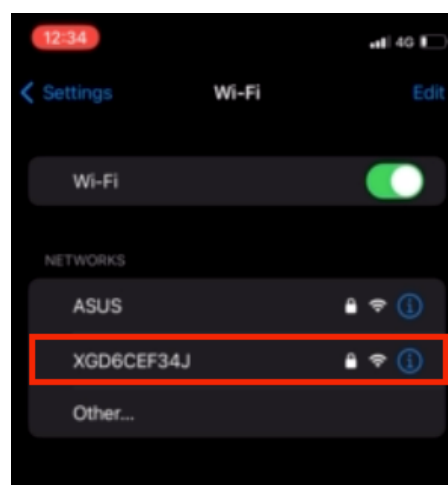
#### 4. Välj därefter "Hotspot Mode"



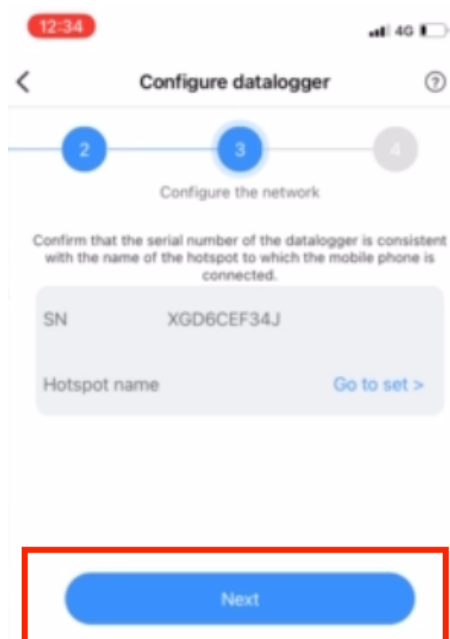
5. Sedan trycker du snabbt på KEY-knappen på undersidan av dataloggern



6. Gå sedan in på telefonens Wifi och anslut till dataloggern.  
Namnet är dataloggerns serienummer och lösenordet är "12345678"



7. Kontrollera att serienumret på dataloggern och namnet på Wifi't är samma och tryck sedan på "Next"



8. Välj sedan namnet på det wifi du vill ansluta växelriktaren till i listan, och skriv sedan in lösenordet till det wifi't och tryck till sist på "Configure immediatly"

